

Cada Día English - Tareas de aprendizaje de idiomas

Cómo participar - El plan de estudios incluye siete actividades para principiantes y actividades más complejas para aquellos con habilidades avanzadas de lenguaje. Luego de publicar cada actividad, se te invitará a presentarla ante facilitadores nativos en reuniones web a gran escala. Las reuniones Web se llevan a cabo de lunes a viernes para un plan de ocho semanas. Publique su actividad en sitios de redes sociales: [Facebook](#) or [#CadaDiaEnglish](#). [Enroll in 8 Week Program](#)

After completing an activity, we may invite you to share your activity in a live web meeting with native English speakers, and share with your peers. [[Subscribe to Cada Dia](#)]

<p>Complete the Orientation Introducción</p>	 <p>Canción</p>	 <p>Diccionario</p>
 <p>Cuento</p>	 <p>Verbos</p>	 <p>Conversación</p>
 <p>Viajes</p>	 <p>Familia</p>	<p>Volunteer to Present an Activity Oferta para presentar en una reunión</p>



Una canción para compartir

(A song to share...)

Instructions: Find a song in Spanish to share on YouTube. Find the lyrics and a translation. Listen to the song and try to understand the song, by reading the spanish words and the translation. Then share the song with others #CadaDiaEnglish. Listen to the complete instructions [[How do I do it?](#)]

Instrucciones: Busca una canción en español para compartir en YouTube. Busca la letra de la canción y su traducción. Escucha la canción y tratar de entender la canción, leyendo las palabras en español y la traducción. Luego comparte la canción con los demás. #CadaDiaEnglish [[¿Cómo participar?](#)]

Post your Song - Publica tu canción

	<ul style="list-style-type: none"> Find a song to share on YouTube <i>Encuentra una canción en YouTube para compartir</i> 	
	<ul style="list-style-type: none"> Listen to the song and find a translation <i>Escucha la canción y encuentra su traducción</i> 	
	<ul style="list-style-type: none"> Post the Song URL and translation <i>Publica el URL de la canción y su traducción</i> 	

Use #CadaDiaEnglish in your post. • Utiliza #CadaDiaEnglish en su publicación.



Diccionario

Instructions: Find a Spanish word to share. Find a sentence using the word. Find a translation for the word and a sentence using the word. Include photos. (You may need to find two sentences, if the word means many different things.) Create three questions for others to answer about the word. Then share the word and your sentences.

#CadaDiaEnglish. Listen to the complete instructions [\[How do I do it?\]](#)

Instrucciones: Busca una palabra en español para compartir y una oración con esa palabra. Busca la traducción de la palabra y una oración con la palabra. Debes incluir fotos. (Es posible que tengas que buscar dos oraciones, si la palabra tiene varios significados) Escribe tres preguntas acerca de la palabra para que los demás puedan responder. Luego comparte la palabra con los demás. #CadaDiaEnglish. [\[¿Cómo lo hago?\]](#)

	<ul style="list-style-type: none"> • Find a Spanish word to share • <i>Busca una palabra en español para compartir.</i> 	
	<ul style="list-style-type: none"> • Find a sentence with the word and find a translation. • <i>Busca una oración con la palabra y encuentra su traducción</i> 	
	<ul style="list-style-type: none"> • Make a question about your word and post the activity. • <i>Escribe tres preguntas acerca de la palabra y publica la actividad</i> 	



Cuento corto o Noticias

(Short Story or News to share)

Instructions: Find a Spanish story or News to share. Find a translation for the story, or translate it yourself. (The story should be very short.) Create three questions for others to answer about the story. Then share the story with others #CadaDiaEnglish. Listen to the complete instructions [[How do I do it?](#)]

Instrucciones: Busca un cuento corto o noticias para compartir. Busca la traducción del cuento o también puedes traducirlo tú mismo. (La historia debe ser muy corta). Escribe tres preguntas sobre la cuento para que los demás las puedan responder. Luego comparte la canción con los demás. #CadaDiaEnglish [[¿Cómo Participar?](#)]

	<ul style="list-style-type: none"> • Find a short story to share • <i>Encuentra una historia para compartir</i> 	
	<ul style="list-style-type: none"> • Try to read the story out loud • <i>Trata de leer la historia en voz alta</i> 	
	<ul style="list-style-type: none"> • Post the Story in Spanish and English • <i>Publica la historia en español y en inglés</i> 	



Verbos

(Verbs)

Instructions: Share a verb and the conjugation of the verb. You may share the present, future, Preterit perfect, Past perfect forms and uses. You should include phrases using each form of the verb. Make three questions for others to answer about this verb and usage. Then share the verb with others #CadaDiaEnglish. Listen to the complete instructions [[How do I do it?](#)]

Instrucciones: Comparte un verbo y su conjugación. Puedes compartir el tiempo presente, futuro, pretérito perfecto y sus usos. Debe incluir frases usando cada forma del verbo. Escribe tres preguntas acerca de este verbo y sus usos para que demás las puedan responder. Luego comparte la verbo con los demás. #CadaDiaEnglish [[¿Cómo Participar?](#)]

	<ul style="list-style-type: none"> • Post your Activity and questions • <i>Publica tu actividad y preguntas</i> 	
	<ul style="list-style-type: none"> • Review other verbs and comment • <i>Revisa otros verbos y comenta</i> 	
	<ul style="list-style-type: none"> • Volunteer to share your activity • <i>Ofrécete para compartir tu actividad</i> 	




Consejos para la conversación

(Conversation tips...)

Instructions: Share a conversation tip. It may be something you read in a text book, or you found in another class. Help others understand how to use the conversation tip. Write a short conversation between two students, using the conversation tip. Then share the tip with others #CadaDiaEnglish. Listen to the complete instructions [[How do I do it?](#)]

Instrucciones: Comparte un consejo para la conversación. Puede ser algo que hayas leído en un libro o que hayas aprendido en otro curso que estés tomando. Ayuda a los demás a entender cómo usar el un consejo para la conversación.. Escribe una breve conversación entre tú y un amigo. Luego comparte los consejos con los demás. #CadaDiaEnglish [[¿Cómo participar?](#)]

	<ul style="list-style-type: none"> ● Post your Activity and questions ● <i>Publica tu actividad y preguntas</i>
	<ul style="list-style-type: none"> ● Review other tips and comment ● <i>Revisa otros consejos y comenta</i>
	<ul style="list-style-type: none"> ● Volunteer to share your activity ● <i>Ofrecéte para compartis tu actividad.</i>






Viajes

(Travels)

Instructions: Share a trip you have taken or a trip that you would like to take. Share photos and describe what you did or would like to do. Write three questions for others to answer. Then share your trip and questions with others #CadaDiaEnglish. Listen to the complete instructions [[How do I do it?](#)]

Instrucciones: Comparta un viaje que haya tomado o un viaje que le gustaría tomar. Comparte fotos y describe lo que hiciste o quisieras hacer. Escriba tres preguntas para que otros respondan. A continuación, comparta su viaje y preguntas con otros #CadaDiaEnglish. Escuche las instrucciones. [[¿Cómo lo hago?](#)]

Share your trip by adding photos to Google Maps. Share your Map with CadaDiaEnglish.

	<ul style="list-style-type: none"> • Post your Activity and questions • <i>Publica tu actividad y preguntas</i>
	<ul style="list-style-type: none"> • Review other trips and comment • <i>Revisa otros viajes y comenta</i>
	<ul style="list-style-type: none"> • Volunteer to share your activity • <i>Ofrécete para compartir tu actividad..</i>



Familia (Advanced Activity)

Instructions: Tell us a story about your family and friends. Share photographs and images of your family and friends. To help others understand your story, make three questions for others to answer about your family. Be prepared to answer questions from the facilitators about your family, as well. Then share your story with others on social media.

#CadaDiaEnglish [[Video Instructions](#)]

Instructions: Esta es una actividad avanzada. Comparta una historia sobre su familia y amigos. Incluya fotos y preguntas para que otros respondan. #CadaDiaEnglish

This is an example:

